
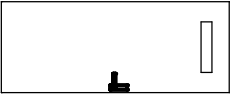
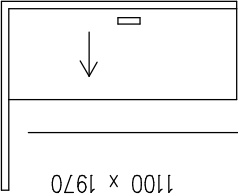
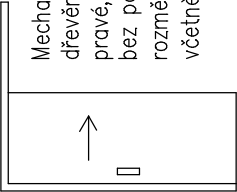


VÝPIS TRUHLÁŘSKÝCH VÝROBKŮ

OZNAČENÍ NA VÝKRESE	TECHNICKÁ NORMA KATALOG	ROZMĚR ROZVINITÁ ŠÍŘKA(mm)	POPIS SCHEMATICKE ZOBRAZENÍ	MĚR. JEDN.	MNOŽSTVÍ								BAREVNÝ ODSTÍN	POZNÁMKA
					1.PP	1.NP	2.NP	3.NP	4.NP	5.NP	střecho	CELKEM		
<div><div>4L</div><div>T</div></div>		900 x 1970	<div></div> <p>Mechanicky odolné dřevěné dvevní křídlo hladké plně otočné levé, s povrchem ze střednětlakého laminátu 0,2mm bez požární odolnosti rozměr 900/1970 větrací otvor + mřížka oboustranně</p>	ks	-	1	1	-	-	-	-	2	Hnědý	Kování štítové – nikl Zámek v úpravě WC odjistitelný zvenčí
<div><div>4P</div><div>T</div></div>		900 x 1970	<div></div> <p>Mechanicky odolné dřevěné dvevní křídlo hladké plně otočné pravé, s povrchem ze střednětlakého laminátu 0,2mm bez požární odolnosti rozměr 900/1970 větrací otvor + mřížka oboustranně</p>	ks	-	2	2	-	-	-	-	4	Hnědý	Kování štítové – nikl Zámek v úpravě WC odjistitelný zvenčí
<div><div>5L</div><div>T</div></div>		1100 x 1970	<div></div> <p>Mechanicky odolné dřevěné dvevní křídlo hladké plně posuvné podél stěny, levé, s povrchem ze střednětlakého laminátu 0,2mm bez požární odolnosti rozměr 1100/1970 včetně systémové zárubně</p>	ks	-	1	-	-	-	-	-	1	Hnědý	Kování štítové – nikl Zámek vložkový Generální klíč
<div><div>5P</div><div>T</div></div>		1100 x 1970	<div></div> <p>Mechanicky odolné dřevěné dvevní křídlo hladké plně posuvné podél stěny, pravé, s povrchem ze střednětlakého laminátu 0,2mm bez požární odolnosti rozměr 1100/1970 včetně systémové zárubně</p>	ks	-	1	-	-	-	-	-	1	Hnědý	Kování štítové – nikl Zámek vložkový Generální klíč